



SE

SECRETARÍA DE EDUCACIÓN

GOBIERNO DE BAJA CALIFORNIA

ACTIVIDADES EN CASA

EJERCICIOS ATENCIÓN MEMORIA
EDUCACIÓN ESPECIAL

EJERCICIOS ATENCIÓN MEMORIA EDUCACIÓN ESPECIAL




Ejercicios Atención

Rodea con círculos todos los plátanos que encuentres como este:



Rodea con círculos todas las teteras que encuentres como esta:




Rodea con círculos todos los números que encuentres como este:



6	1	7	5	0	4	9	8	0	7	6	8	9	8	0
4	9	0	3	2	1	7	5	2	8	4	3	5	7	3
7	5	2	8	6	8	5	1	4	5	1	0	2	3	9
9	2	8	1	7	3	4	6	9	2	9	7	4	6	4
3	0	3	9	8	9	2	3	7	6	3	6	0	2	1
8	7	6	2	3	7	6	9	8	3	5	2	1	5	8
1	6	1	0	4	0	1	2	1	9	7	9	8	1	5
0	3	4	7	9	5	8	0	5	4	0	4	7	9	2
5	8	5	6	1	2	3	7	3	1	2	1	6	4	6
2	4	9	4	5	6	0	4	6	0	8	5	3	0	7

Rodea con círculos todos los símbolos que encuentres como estos:



Rodea con círculos sólo los números que encuentres:

0 b 7 j 6 r s z j d e 7 q 5 9 8 o i k
w k d s y 0 5 9 x 3 p 2 y h 1
s 7 5 c 8 0 y 0 5 9 x 3 4 p 6 y h 6
3 q v 1 4 9 e 3 f x 1 4 p 6 g 7 j p
6 a 2 6 1 c 9 0 z 1 i n 2 8 g 7 j p
4 2 f 8 6 0 m 2 5 3 5 w 5 u 4 2 3
k r 8 a 0 b 2 2 g t 8 5 7 o 8 b 6
7 4 5 6 3 s h 8 9 v r h f 8 q 7 o
l 3 l u 1 g 9 n 4 3 7 1 d 3 4 m y 1 v a w 9 t 1
9 t 5 2 n 3 3 4 m y 1 a w 0 t i
z 0 m 2 n 5 6 u 4 ñ 1 e 6 7 ñ 0 x

Rodea con un círculo las imágenes que se repiten en cada fila:



Rodea con un círculo las imágenes que se repiten en cada columna:



Rodea con círculos las imágenes que se repiten:



Rodea con un círculo las letras que se repiten en cada fila:

f g u n m h u v

r t x s r j k ñ


q g b d p t ñ p

x z s r h u x n

s a e a u d o i


z s d c o p h c

Rodea con un círculo las imágenes o símbolos que se repiten:


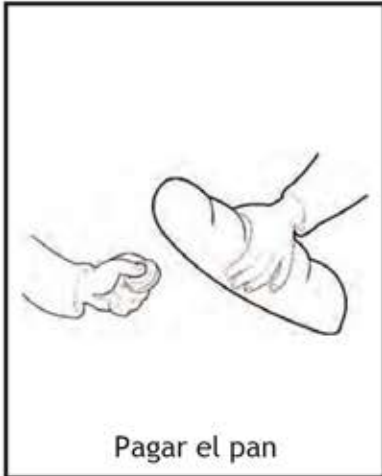


Funciones ejecutivas

Ordena los pasos a dar para **lavarse el pelo**. Escribe el número debajo de cada dibujo:



Ordena los pasos a dar para **comprar el pan**. Escribe el número debajo de cada dibujo:



Ordena esta lista que está relacionada con **montar en taxi**:

- Subir al taxi.
- Dar el alto a un taxi.
- Pagar el viaje.
- Bajar del taxi.
- Decir el destino al taxista.

Ordena esta lista que está relacionada con **viajar en tren**:

- Esperar al tren en el andén.
- Subir al tren.
- Comprar los billetes.
- Salir de la estación de trenes.
- Bajar del tren.
- Buscar el asiento.

Ordena esta lista que está relacionada con **cenar en un restaurante**:

- Llamar a un restaurante.
- Reservar una mesa.
- Ir al restaurante.
- Aguardar en la entrada del restaurante.
- Pedir los platos al camarero.
- Leer el menú.
- Arreglarse para la ocasión.
- Decidir los platos

Tacha con una  el objeto que sobra:



Lápiz



Bolígrafo



Jaula

Tacha con una **X** el objeto que sobra:



Nevera



Lavadora



Dentífrico



Televisor

Tacha con una  la palabra que sobra:

Rugoso

Áspero

Tenaz

Liso

Suave

Enredo

Lío

Confusión

Carácter

Embrollo

Tacha con una  la palabra que sobra:

Bronce

Aluminio

Hierro

Cobre

Madera

Ramificación

Acontecimiento

Evento

Suceso

Fenómeno

Tacha con una  la palabra que sobra:

Lamparón

Tizne

Borrón

Mancha

Suciedad

Pringue

Color

Evaporarse

Esfumarse

Esconderse

Mostrarse

Perderse

Disiparse

Desaparecer

Lenguaje:



Ordena las palabras para escribir una frase debajo:

un

roto

he

vaso

1

Frase:

un

beso

darte

quiero

2

Frase:

yo

cocino

sal

sin

3

Frase:

nudo

desataré

te

el

4

Frase:

Ordena las palabras para escribir una frase debajo:

sombrero

paja

ponte

el

de

1

Frase:

tienes

los

color

ojos

miel

2

Frase:

he

todo

gastado

maquillaje

el

3

Frase:

sin

barrer

casa

la

dejamos

4

Frase:

Ordena las palabras para escribir una frase debajo:

me

larga

apetece

una

dormir

siesta

1

Frase:

el

está

nubes

de

repleto

cielo

2

Frase:

en

tomamos

fresca

leche

pueblo

el

3

Frase:

muchos

televisores

estropeado

la

tormenta

ha

4

Frase:

Ordena las palabras para escribir una frase debajo:

hemos

de

parque

ido

paseo

por

el

1

Frase:

de

Juan

hermanos

hablado

con

he

los

2

Frase:

voy

en

verano

mudarme

a

de

piso

3

Frase:

Madrid

Alberto

trabaja

en

de

una

ferretería

4

Frase:

Ordena las palabras para escribir una frase debajo:

ella

billete

encontró

se

en

la

calle

un

1

Frase:

Noelia

lleva

un

seda

india

delicado

pañuelo

de

2

Frase:

el

barco

Santander

señor

tiene

en

un

Luís

3

Frase:

en

la

mercadillo

plaza

del

hay

un

pueblo

4

Frase:

Lee la frase y elige la palabra adecuada:

1.- Objeto de metal que con el que abrimos y cerramos puertas, que se mete y se gira en la cerradura:

Llaves

Libro

6.- Parte del cuerpo que no permite oír:

Oreja

Chicle

2.- Órgano del cuerpo que mueve la sangre:

Corazón

León

7.- Objeto con cristal y patillas para ver mejor:

Zumo

Gafas

3.- Objeto que usamos para peinarnos:

Leña

Peine

8.- Líquido que nos ponemos para oler mejor:

Tila

Colonia

4.- Objeto que nos protege de la lluvia. Se abre y se cierra:

Paraguas

Toro

9.- Parte del cuerpo con la que olemos y respiramos:

Nariz

Lomo

5.- Cubren los pies, sirven para caminar:

Globo

Zapatos

10.- Fruta de color verde por fuera, blanca por dentro y con mucha agua:

Pera

Pluma

Lee la frase y elige la palabra adecuada:

1.- Lugar al que van los niños para aprender:

Cordón

Colegio

Castor

6.- Objeto de cocina que fríe alimentos, de metal con un mango alargado:

Puente

Jaula

Sartén

2.- Objeto de tela cuadrado relleno de algo blando que se pone en el sofá o la cama:

Pastilla

Freno

Cojín

7.- Trozo de tela grande que se pone en el suelo para decorar y proteger del frío:

Periódico

Taza

Alfombra

3.- Objeto que sirve para echar la sal:

Espalda

Salero

Niña

8.- Salir del vientre de la madre y empezar a vivir:

Astillar

Nacer

Crear

4.- Trozo cuadrado de tela que se usa para secarse:

Toalla

Dátil

Carmin

9.- Recipiente parecido a un vaso, más pequeño, con asa que se usa para tomar café:

Trasto

Pila

Taza

5.- Andar por la calle tranquilamente para distraerse:

Charlar

Pasear

Limar

10.- Ensuciar algo:

Oler

Manchar

Subir

Lee la frase y elige la palabra adecuada:

1.- Parte anterior de la cabeza que a desde los ojos hasta el pelo:

Nariz

Fuente

Frente

6.- Objeto para guardar la ropa y llevar cosas en un viaje, con un asa:

Maceta

Saco

Maleta

2.- Prenda de vestir larga que se ata a la cintura y se usa en casa:

Zapato

Bata

Tapa

7.- Dulce de Navidad en forma de tableta hecho de azúcar, miel y almendras:

Turrón

Galleta

Zurrón

3.- Pelos que están por encima de los ojos:

Cena

Ceja

Piel

8.- Reparar un objeto que está estropeado:

Comprar

Arreglar

Repasar

4.- Palo de metal o de madera para apoyarse al caminar:

Pistón

Rueda

Bastón

9.- Pieza blanca y dura que tenemos en la boca y sirve para morder:

Lengua

Diente

Garganta

5.- Borde de carne alrededor de la boca, con el que besamos:

Labio

Diente

Oído

10.- Lugar en el que se practica la natación:

Plaza

Piscina

Portería

Lee la frase y elige la palabra adecuada:

1.- Herramienta de metal que se usa para apalancar y abrir:

- | | |
|-------|---------|
| Pinza | Palanca |
| Palo | Plomo |

6.- Persona que vende y representa productos:

- | | |
|-----------|----------|
| Camarera | Director |
| Comercial | Cómico |

2.- Parte inferior y alargada de la mandíbula:

- | | |
|--------|--------|
| Lengua | Pecho |
| Nuca | Mentón |

7.- Pescado comestible, con carne rosada y anaranjada, que remonta los ríos para poner sus huevos:

- | | |
|---------|--------|
| Sapo | Salmón |
| Sardina | Siluro |

3.- Hijo de mi tío:

- | | |
|-------|---------|
| Nieto | Yerno |
| Primo | Hermano |

8.- Piel que cubre y protege el ojo, puede subir y bajar:

- | | |
|----------|---------|
| Paraguas | Párpado |
| Cortina | Ceja |

4.- Medio de transporte con trenes que van bajo tierra:

- | | |
|-----------|--------|
| Submarino | Puerto |
| Metro | Carro |

9.-Piel de los animales tratada para hacer ropa o bolsos:

- | | |
|--------|---------|
| Corcho | Lana |
| Cuero | Algodón |

5.- Cicatriz redonda y pequeña en el vientre, resultado de cortar el cordón umbilical:

- | | |
|---------|--------|
| Ombligo | Herida |
| Tripa | Uña |

10.- Sentimiento de terror hacia algo peligroso:

- | | |
|-------|------|
| Miedo | Amor |
| Dolor | Asco |

Lee la frase y elige la palabra adecuada:

1.- Dar un consejo sobre algo a una persona:

Presionar Recomendar
Admirar Olvidar Componer

6.- Maquillaje para resaltar las pestañas:

Rímel Topaz
Esmalte Lima Cera

2.- Prenda hecha de toalla con forma de bata, que nos seca al salir de la ducha:

Alférez Albúmina
Batin Albatros Albornoz

7.- Se dice cuando el Estado se apropia de los bienes de una persona:

Llevar Pulsar
Escanciar Confiscar Convidar

3.- Hacer el diseño de una publicación para imprimirla:

Maquetar Maquinar
Marcar Mover Mirar

8.- Comida preparada al fuego con salsa y varios ingredientes:

Tarta Guiso
Pastel Galleta Ajo

4.- Objeto para colgar y llevar las llaves:

Pantalón Pulsera
Llavero Collar Cantimplora

9.- Formarse una idea a partir de pocos datos y sin tener seguridad sobre ello:

Saber Suponer
Admirar Aprender Leer

5.- Entrometerse en un asunto sin tener permiso ni autoridad:

Imitar Pecar
Robar Inmiscuir Roer



10.- Rueda metálica con dientes que se ajusta a una cadena:

Piña Mosquetón
Piñón Riñón Ratón




Memoria:


Fíjate qué objetos hay y en qué lugar se encuentran. Luego tendrás que recordarlos.






Recuerda qué objetos había y en qué lugar se encontraban. Rellena los cuadros correspondientes escribiendo el nombre del objeto.






Fíjate qué objetos hay y en qué lugar se encuentran. Luego tendrás que recordarlos.







Recuerda qué objetos había y en qué lugar se encontraban. Rellena los cuadros correspondientes escribiendo el nombre del objeto.





Fijate qué objetos hay y en qué lugar se encuentran. Luego tendrás que recordarlos.







Recuerda qué objetos había y en qué lugar se encontraban. Rellena los cuadros correspondientes escribiendo el nombre del objeto.



Fíjate qué objetos hay y en qué lugar se encuentran. Luego tendrás que recordarlos.








Recuerda qué objetos había y en qué lugar se encontraban. Rellena los cuadros correspondientes escribiendo el nombre del objeto.



Fíjate qué objetos hay y en qué lugar se encuentran. Luego tendrás que recordarlos.




Recuerda qué objetos había y en qué lugar se encontraban. Rellena los cuadros correspondientes escribiendo el nombre del objeto.




Percepción

Señala cuál de las dos imágenes de abajo es igual de grande que la de arriba.



Señala cuál de las tres imágenes de la derecha es igual de grande que la imagen de la izquierda.



Señala cuál de las cuatro imágenes de la derecha es igual de grande que la imagen de la izquierda.









Señala cuál de las cuatro imágenes de la derecha es igual de grande que la imagen de la izquierda.








Señala cuál de las cinco imágenes de la derecha es igual de grande que la imagen de la izquierda.













Señala cuál de las dos sombras de abajo pertenece al objeto de arriba.














Señala cuál de las tres sombras de la derecha pertenece al objeto de la izquierda.















Señala cuál de las cuatro sombras de la derecha pertenece al objeto de la izquierda.



Señala cuál de las cuatro sombras de la derecha pertenece al objeto de la izquierda.


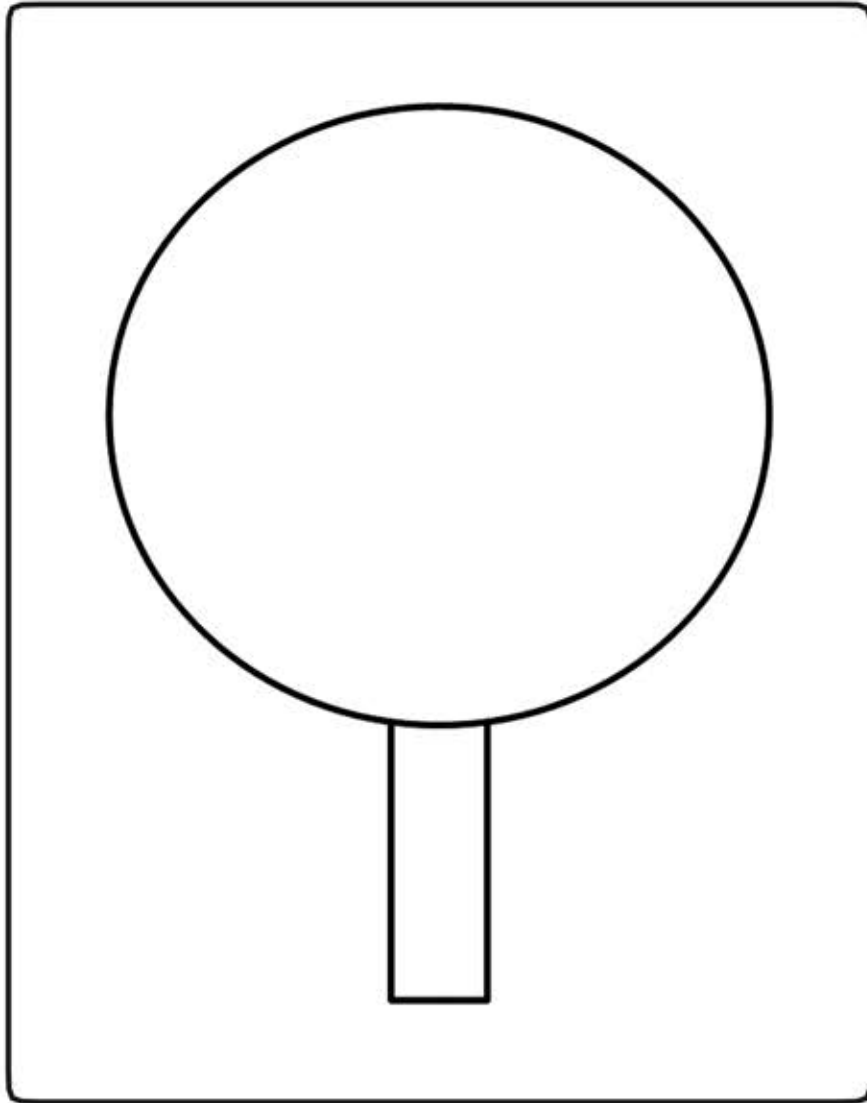


Señala cuál de las cinco sombras de la derecha pertenece al objeto de la izquierda.


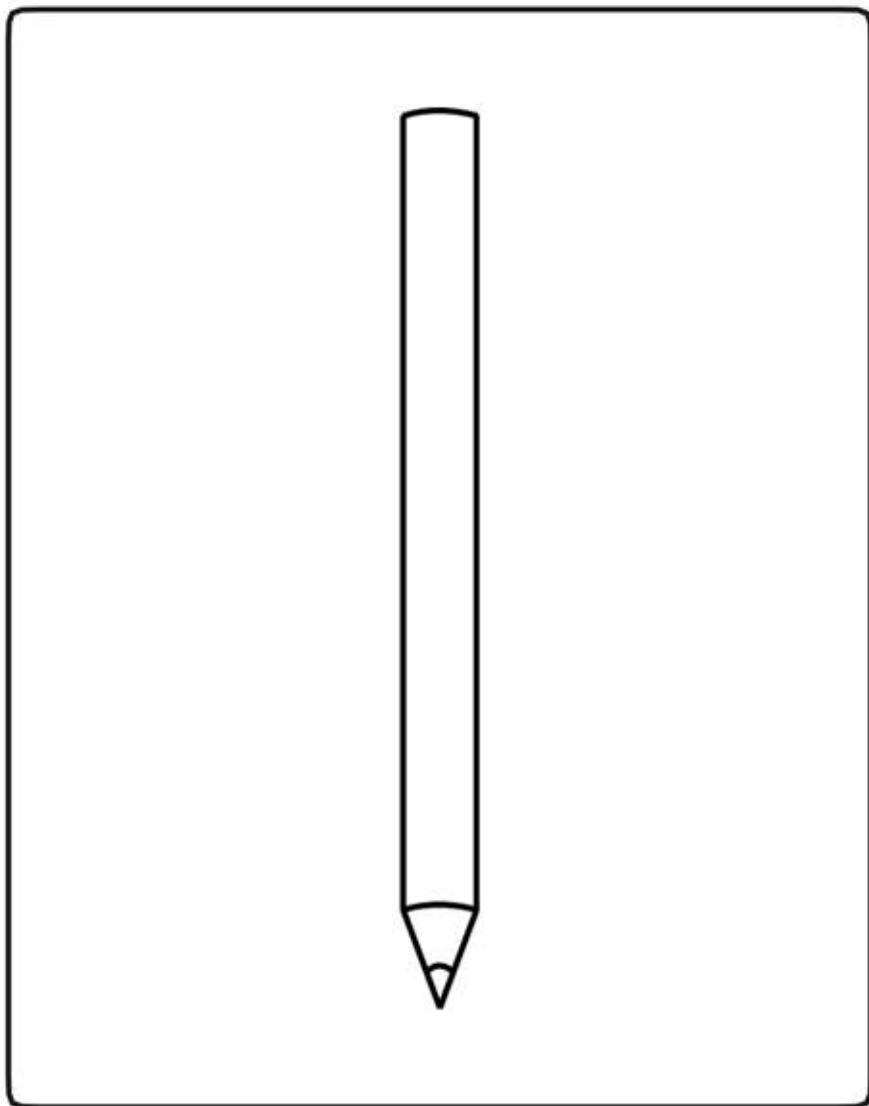


Lectoescritura y Visocontrucción:


Dibuja a la derecha este árbol:



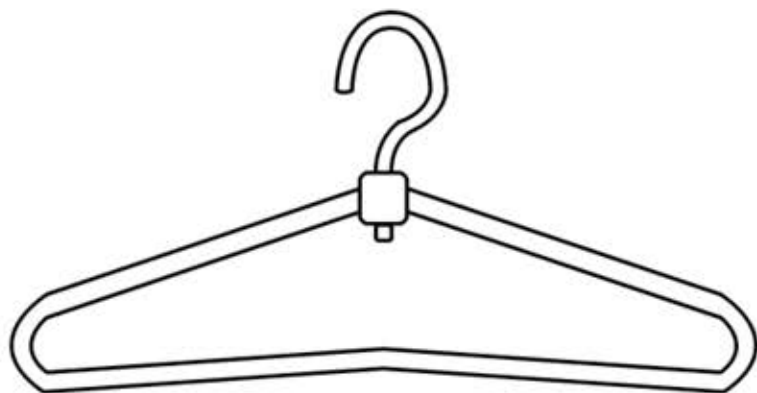
Dibuja a la derecha este lápiz:



Dibuja a la derecha esta manzana:



Dibuja a la derecha esta percha:


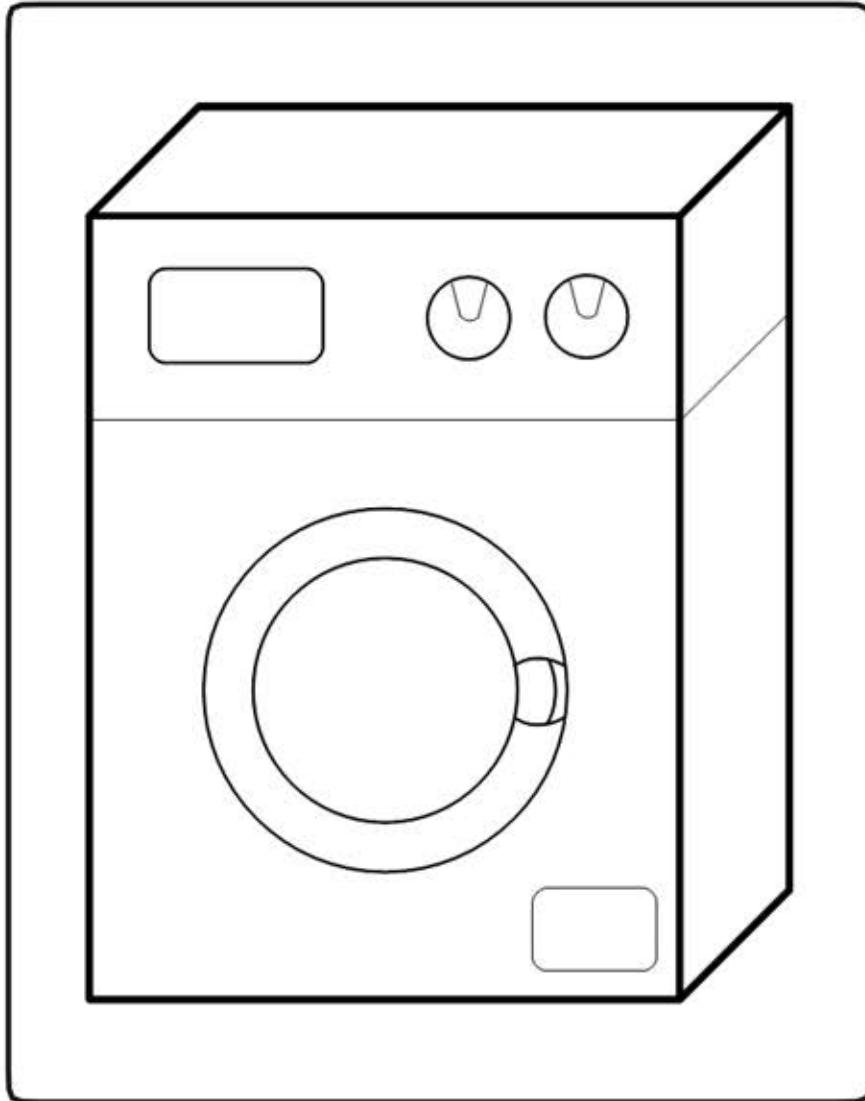


¿Cuántas peras hay? Escribe el resultado en la casilla de abajo.



TOTAL:

Dibuja a la derecha esta lavadora:



¿Cuántos helados hay? Escribe el resultado en la casilla de abajo.




TOTAL:

¿Cuántos objetos hay en cada cuadro? Escribe el resultado a la derecha.




TOTAL:




TOTAL:

¿Cuántos objetos hay en cada cuadro? Escribe el resultado a la derecha.



TOTAL:



TOTAL:

¿Cuántos objetos hay en cada cuadro? Escribe el resultado a la derecha.

TOTAL:

TOTAL:



SE

SECRETARÍA DE EDUCACIÓN

GOBIERNO DE BAJA CALIFORNIA